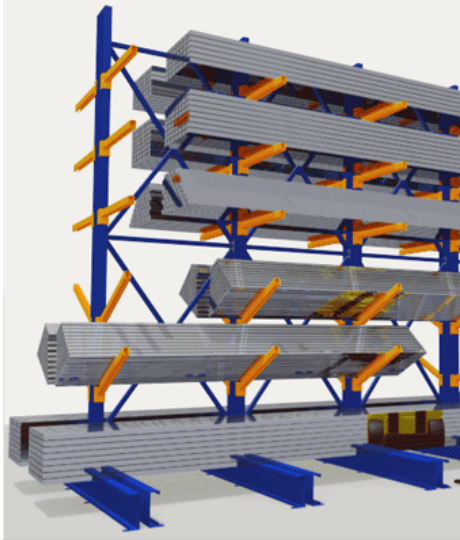


Cantilevers



Es un excelente sistema modular con largos brazos y enorme capacidad de carga, ideal para almacenamiento de elementos de gran longitud como productos de perfiles, caños, maderas, etc.

Posee una disposición para el acceso fácil y el control de stock, que además permite mantener el orden del lugar y el aprovechamiento de espacio en altura.

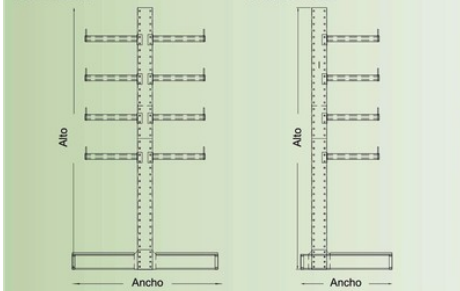
Sus ménsulas son regulables y dependiendo del peso de los materiales, la carga y descarga puede ser manual o mediante autoelevadores.

Ficha técnica

>COLUMNA Y BASE

: DOBLE

: SIMPLE



COLUMNAS


- ANCHO (mm): 1400 a 2000 - 3500*
- ALTO (mm): 2000 a 6000

(* Ancho máximo para Cantilever doble)

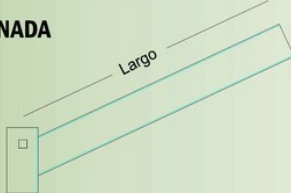
>MÉNSULA

: RECTA

Carga = hasta 1000 Kg



: INCLINADA



MÉNSULAS

- LARGO (mm): 500 a 1000
- CARGA (kg): hasta 1000 por ménsula

**CARGA TOTAL POR MÓDULO COMPLETO:
40 TONELADAS**

> OTRAS CARACTERÍSTICAS



COLORES:*

- ▶ COLUMNAS : Azul RAL 5010
- ▶ MENSULAS: Naranja RAL 2004

(*) Consulte por colores especiales.

Ménsulas regulables en altura.

Ideal para el almacenamiento de materiales lineales.(perfiles, tubos, caños, tablas, etc.)

Pintura de alta resistencia y brillo, aplicada en polvo y horneada a alta temperatura. Espesor mínimo 70 μ .
